


# TIMBALER O

Pineta 1 2017


Benvolgudes famílies! Aquest Timbaler és per tal que els vostres fills i filles es puguin preparar la motxilla i venir a gaudir de 15 dies a la Vall de Pineta! Guardeu-lo i tingueu-lo a mà!

## Llegeix amb atenció!



Coses a tenir en compte abans de marxar el dia 1 de juliol!



Prepareu una motxilla petita amb l'esmorzar i el dinar del primer dia




RECOMANEM QUE DUGUEU ELS CABELLS CURTS PER QÜESTIÓ D'HIGIENE




Cal donar la targeta sanitària original al pujar a l'autocar!

Us recomanem que dugueu la roba marcada amb el vostre nom i cognoms, així ben segur que no es perd!



Per a més informació:


Veniu a la Reunió de Famílies específica per Pineta 1 2017 el dia 11 de juny a les 11:15h a l'Escola Pia Balmes. Podreu conèixer les monitores i monitors que faran les colònies i fer les preguntes que vulgueu!



C/ Sant Antoni Abat, 61-63 baixos, 08001 Barcelona.  
De dilluns a divendres, de 10h a 14h i de 15h a 18h  
Telf. 93 441 00 04 (ext. 200 ó 272) / 93 442 60 68

Durant la Tanda:  
secretaria.colonies@escolapia.cat / manel.garcia@escolapia.cat

Us mantindrem informats a través del nostre:  
Nou blog <http://jcoloniesestiu.wordpress.com>  
Web [www.coloniesjorditurull.org](http://www.coloniesjorditurull.org)  
Facebook [www.facebook.com/Coloniesunnoumon](http://www.facebook.com/Coloniesunnoumon)  
(es pot entrar sense tenir perfil creat)



Durant la tanda, preguem que no truqueu si no és per una urgència!

# Què t'has d'endur i què has de deixar a casa?

## Motxilles


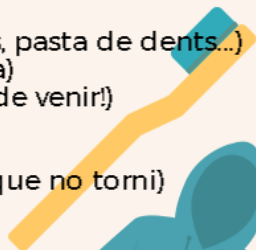
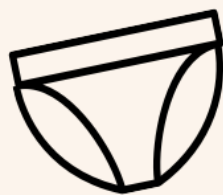
Motxilla gran ( de 40 a 60 litres aprox. Per les excursions, primer i últim dia)

Motxilla mitjana (de 30 litres aprox, la mateixa de l'escola. Pujarà a l'autocar el primer dia i durà el dinar i esmorzar. També la targeta sanitària original)



## Imprescindible

- Samarretes i pantalons curts per 15 dies
- Roba interior per 15 dies
- Jersei prim i gruixut
- 3 pantalons llargs
- Barret o gorra
- 2 pijames
- Coixinera i llençol de sota
- 2 tovallons de roba
- 2 banyadors
- 2 tovalloles (per dutxa i riu)
- Necesser complet (sabó, raspall de dents, pasta de dents...)
- Impermeable (recomanable dur capelina)
- Botes de muntanya (estreneu-les abans de venir!)
- Mitjons adequats per les botes
- Protecció solar
- 2 mudes de roba per embrutar (pot ser que no torni)
- Banyador per embrutar (idem)
- Sac de dormir
- Repel·lent de mosquits
- Lot o llanterna (Si necessita piles, duu-ne de recanvi)
- Bossa per la roba bruta
- Cantimplora (1,5L mínim)
- Aïllant o màrfega
- Calçat (botes, bambes i xanquetes tancades)



## I també recomanem...

- Segells
- Sobres
- Estoig amb estris per escriure
- Malabars

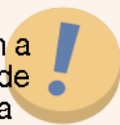


## Coses a deixar a casa

- Aparells electrònics
- Coses que tallin
- Diners
- Rellotge
- Mòbil
- Objectes de valor
- Menjar / Llaminadures
- Substàncies prohibides a menors d'edat



Les cartes acostumen a trigar un parell o tres de dies en arribar com a mínim. Procureu enviar-les amb antel·lació!



## Podeu demanar a la vostra família que us envïi cartes!

L'adreça de la casa colònies és la següent

[Nom i cognoms de l'infant]  
Colònia Jordi Turull  
[Nom del grup], Pineta 1  
Vall de Pineta, 22350  
Bielsa (Osca)

## IMPORTANT!

Tot i que hi hagi mudes per embrutar que pot ser que no tornin, la resta de roba que porteu també es pot embrutar i pintar durant les activitats que farem! Per tant, us demanem que tampoc porteu les vostres millors gales!

# A més a més també hauries de portar....



Samarreta de cotó  
verda.  
Sense estampats

Samarreta de cotó  
blanca.  
Sense estampats



Samarreta de cotó  
groc.  
Sense estampats



Samarreta de cotó  
blava.  
Sense estampats

Un envàs de plàstic  
de iogurt net

Un mitjó de mitja



A més a més, necessitem que tothom, sigui del grup que sigui, dugui tants pots de plàstic com sigui possible (com ara les ampolletes d'actimel o similars). Ben nets i en una bosseta que també recollirem el primer dia

## De part de la responsable sanitària

3 senzills passos que ajudaran a la responsable sanitària de Pineta 1:

1. Especificar dosi i posologia exacta de fàrmac que pren el seu fill (ex: dll-dx-dv a les 8h del matí 1 compr.)

2. Posar nom i grup a la bossa amb la que s'entrega el fàrmac (ex: Pepito Grillo, Mitjans 1)

3. Recordeu que els infants no poden tenir fàrmacs a les habitacions.

Si necessiten paracetamol, antiinflamatoris o d'altres poden dur-lo i deixar-lo a infermeria.

Els medicaments s'hauran de lliurar a la responsable sanitària de Pineta 1



**Podreu conèixer la responsable sanitària el dia de la Reunió de Famílies**



S'hauran d'entregar els medicaments a l'hora de pujar a l'autocar. A Mataró, es recolliran a la porta de l'autocar i a Barcelona els recollirà la infermera que estarà a la porta del primer autocar.



# Horaris i llocs de sortida



*SORTIDA*  
*1 juliol*

*ARRIBADA*  
*15 juliol*

**Barcelona**

Passeig Olímpic núm.  
5 (darrere el Palau  
St. Jordi)

8:30

18:00

**Mataró**

Pla d'en Boet, Clos  
arqueològic

8:15

18:30



**Us enviarem un correu  
electrònic i/o penjarem a la  
pàgina web el nom de  
l'autocar que us portarà cap  
a Pineta. No us n'oblideu!**

**i si voleu veure com és la Casa de Pineta...**



<http://www.lacasadepineta.org/>



*Prepareu-vos per una gran aventura...*

*Signat:*

*B.*